


Vlasy na počkání

Toužíte po dlouhé sexy hřívě, ale nikdy nemáte tolik trpělivosti, abyste si vlasy nechala dorůst? Nechte si je prodloužit!



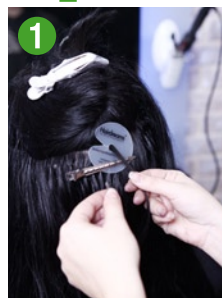


PŘED

Kratší a výrazně sestříhané vlasy

Ladislava 31, Jaroměř. Maminku na mateřské dovolené proměnil Salon YES VIP.

Paní Ladislava má doma malého rošťáka a dceru v pubertě. „Když si někdy vyšetřím chvilku času, ráda sportuju nebo si sednu ke knížce. Nechci volné chvíle věnovat složité úpravě svých sestříhaných vlasů.“




1 Jemné prameny vlasů Hairdreams jsou na horním konci opatřeny spojovacím místem. Z vlastních vlasů kadeřnice oddělila pramínky a k nim přichytila vlasy Hairdreams.

2 Po navázání pak vlasy vysušila a vyžehlila.

3 Do vnitřního koutku oka vizážistka použila světlé stíny, které rozzáří pohled.

4 Tmavší linku nanasla jen do poloviny oka a pak jemně rozetřela šátečkem.



PO

Paní Ladislava má velmi husté a pevné vlasy. Nikdy však neměla trpělivost na to, nechat si je narůst úplně dlouhé. Moderní metody prodloužení pravými vlasy Hairdreams našťastí vše zařídí za přírodu. Kadeřnice vybírala z indických vlasů „kategorie Basic, které se nejvíce podobaly struktuře vlasů Ladislavy. Pro dokonalý efekt prodloužení zvolila prameny maximální délky 50 cm. Přichycením vlasů však celý proces neskončil. Vlasy bylo ještě nutné sjevnout a celé nabarvit. Nakonec kadeřnice vlasy sestříhala do úče-

su. Ladislava se teď k vlasům může chovat stejně jako k těm svým, aniž by to narušilo jejich strukturu.

Rada kadeřníka: „Takto dlouhé vlasy potřebují časté pročesávání. Spoje jsou natolik kvalitní, že se paní Ladislava nemusí bát, že by se uvolnily. Měla by je však česat speciálním hřebenem, který od nás dostává každá klientka.“

NÁŠ TIP: Pro paní Ladislavu je důležité správné líčení očí, které jsou umístěny blízko u sebe. Světlé stíny je třeba nanášet k vnitřnímu koutku a postupně ztmavovat ke koutku vnějšímu.

TIPY PRO LADISLAVU

1. **Hairdreams Double action conditioner** – dvoufázový rozprašovač pro dlouhé vlasy a vlasy prodloužené pravými vlasy. Vlhké vlasy se po jeho použití dobře rozčesou a zůstanou krásně hladké. 2. **Kartáč Hairdreams** – díky rozdílné délce a síle štětin bez problémů rozčesává vlasy prodloužené.

Vše k dostání v salonu (www.yesvip.cz).



Vše k dostání v salonu (www.yesvip.cz).

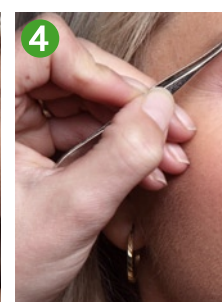





PŘED

Jemné vlasy, kterým chyběl objem

Monika 29 let, Praha. Instruktoru ve fitness centru proměnil Salon YES VIP.

Paní Monika měla vždy hodně dlouhé vlasy. „Jednoho dne jsem se však probudila a rozhodla se nechat se ostříhat na mikádo. Vlasy mi teď chybějí – cítím se bez nich jak nahá. Jejich dorůstání je však únavné a tato nijaká délka ani nevypadá dobře. Navíc mám vlasy jemné, a proto vypadají příliš řídké.“



1 Spojovací místo (bonding) se pomocí nahřátých kleští rozežehne. Pak se jím obemknou vlastní vlasy i vlasy Hairdreams. Spoje se zároveň zplošťují.

2 Kadeřnice pak na prodloužených vlasech vytvořila kulmou vlny.

3 Hlubší mimickou vrásku je možné zjemnit nanesením světlejšího korektoru po její délce.

4 Nakonec vizážistka zúžila obočí a vytrhala jemné chloupky.

PO



Paní Monika nechtěla vlasy ani tak prodloužit, spíš toužila po větším objemu vlasů. Přála si také, aby mohla při cvičení vlasy opět sepnout do culíku. Její vlastní vlasy jsou hodně jemné, kadeřnice proto zvolila vlasy jemnější struktury – evropské. Použito bylo asi 75 pramínků v délce 35 cm. Monika měla melírované vlasy, kadeřnice proto musela vybrat vlasy několika odstínů, v Moniččině případě to byly odstíny tři. Výsledný efekt je pak zcela přirozený. Vlasy není nutné znovu barvit, a přesto není vidět přechod od vlasů vlastních k těm prodlouženým.

Rada kadeřníka: „U blond melírovaných vlasů doporučuji obzvlášť dobrou péči o jejich výživu a konečky. Platí zde totéž co u vlasů vlastních. Před tepelnou úpravou vlasů by měla paní Monika používat speciální ochranné prostředky.“

NÁŠ TIP: K paní Monice se hodí jahodové tóny, které jí přidávají na dívčím vzhledu. Byly tedy použity na oblečení i při líčení. Vizážistka Eva dodala barvu rtům, očím a tvářím. Dále ztenčila příliš široké obočí, které se ve vnější části dokonce ještě víc rozšiřovalo. Mimickou vrásku pak zamaskovala pomocí korektoru.

TIPY PRO MONIKU

1. **Hairdreams Beauty shampoo** – pečující proteinový šampon s přísadami pro-vitaminy B₅ vhodný pro všechny typy prodloužených vlasů. Poskytuje vlasům obzvlášť intenzivní a komplexní péči.

2. **Hairdreams Hairfluid** – intenzivní péče na suché vlasy. Zabraňuje jejich vysušení a ošetřuje jejich suché konečky.

Vše k dostání v salonu (www.yesvip.cz).



Vážené a milé čtenářky Světa ženy,

máte-li chuť vylepšit či dokonce výrazně změnit svou vizáž, dozvědět se, jaký střih a barva vlasů vám sluší nejlépe, jaké oblečení je pro vás to pravé a které doplňky doladí váš vzhled, můžete se přihlásit pod heslem Proměna na adrese vladimira.milackova@burda.cz. Poprosíme vás, abyste nám zároveň v mailu prozradily něco o sobě, svém věku i zájmech a přiložily snímek celé postavy, abychom věděly, do kterého čísla vás zařadit v případě, že vás (kvůli mimořádnému zájmu) vybereme do naší Proměny.

CHCETE ZMĚNU?

Produkcce a styling: Gábina Nejedlá / Foto: Ondřej Košík / Make-up: Eva Schwarzková / ve spolupráci se Salómem YES VIP, bezplatná linka: 800 200 203, Salon YES VIP Praha, Korunní 53, Praha 2, tel.: +420 222 511 923, +420 604 555 000, Salon YES VIP Ostrava, Smetanovo náměstí 7, Ostrava 1, tel.: +420 776 112 244, www.yesvip.cz